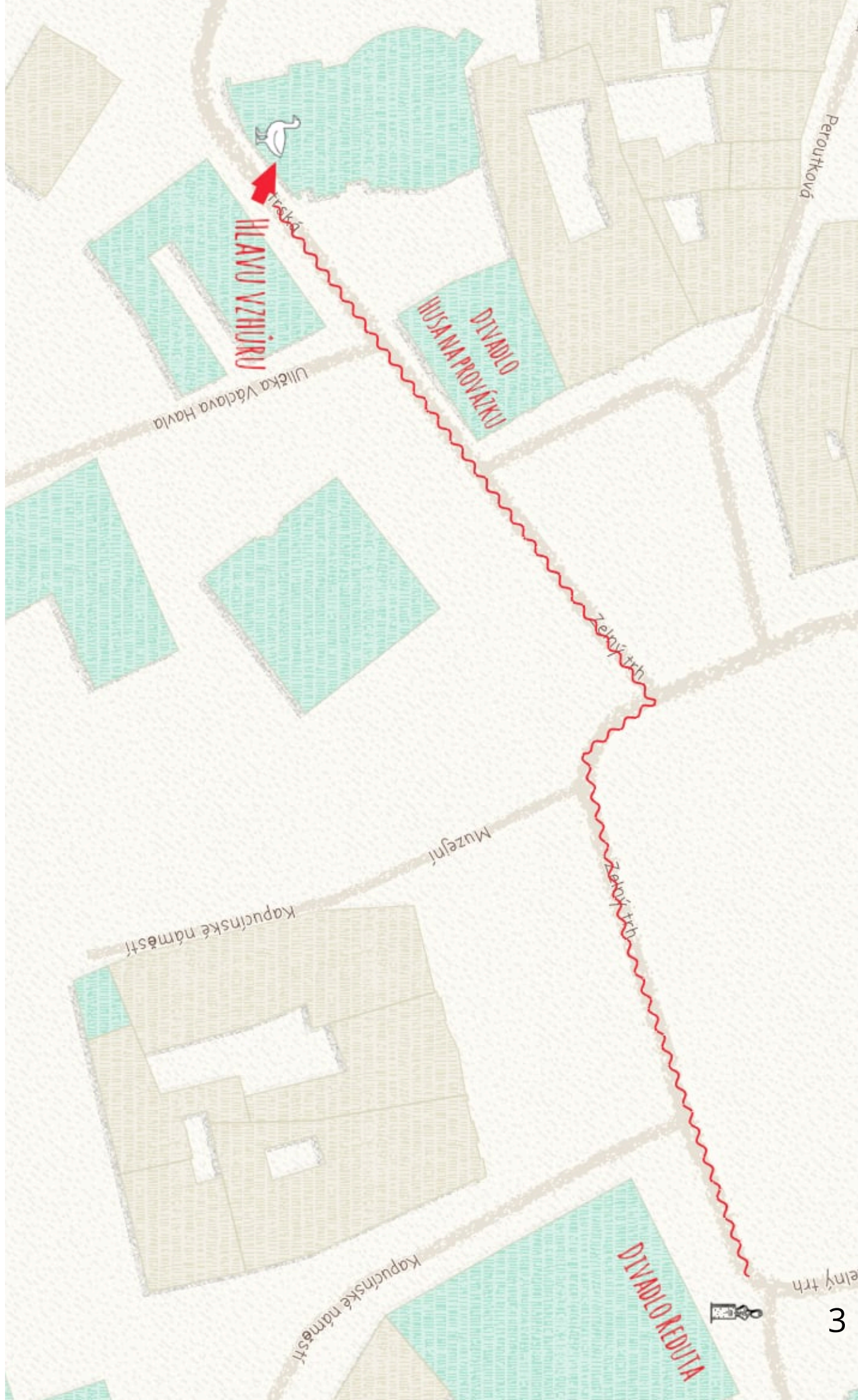




Edukáční program pro 2. stupeň základních škol





Prostor pro nakreslení vlastní mapy

Samuraj a husa

Místo

Na střeše dostavby Divadla Husa na provázku

Umístění

Po roce 1993

Autor

Ladislav Vlna

Popis

Sousoší zpodobňující postavu samuraje a husy na provázku

Zajímavost

Na střechu divadla nechal sochu umístit tehdejší umělecký šéf Vladimír Morávek, který popsal důvod umístění sochy těmito slovy:

"Postavili jsme ji tam, že tam moc hezky umí střežit světlo. U nohou samuraje sedí husa. Křehké zvíře, které vzalo člověka, v tomto případě samuraje, na procházku.

A on jde – a vidí svět – a vidí Brno – a žasne – a je si jist: jediné, co má v našem životě smysl, je dávat pozor na křehkost, něžnost a na slovo básníka."




Vaším prvním úkolem bude vytvořit krátký komiks o samuraji a huse. Můžete si například vymyslet příběh o tom, jak se socha dostala na střechu divadla, nebo jak samuraj chrání Brno.

Tvorba komiksu

1. Představení tématu: Krátce se seznámíte se sochou samuraje a husy na střeše divadla. Zkuste si je co nejvíce prohlédnout.
2. Cíl úkolu: Vytvořit krátký komiks, který bude vyprávět příběh o sochách na střeše. Děj komiksu je pouze na Vaší představivosti.
3. Pomůcky: Papír, tužky, fixy (pokud jsou k dispozici), komiksová šablona (předpřipravená)
4. Délka úkolu: cca 10–15 minut.
5. Závěr úkolu: představit si vytvořené příběhy.

Tip: nebojte se přesahovat hranice
komiksu




Ve druhém úkolu si zahrajete na fotografy. Čeká vás totiž fotografická výzva. V tomhle úkolu půjde o vyfocení či zachycení něčeho ve Vašem okolí, co podle Vás vyjadřuje křehkost a něžnost. Fotografie poté společně prodiskutujete se svými spolužáky a vysvětlíte, proč jste si vybrali právě tento objekt.

Pokud nechcete objekt fotografovat, můžete ho nakreslit.

Zde je prostor pro tvoření a poznámky



Mozart



Místo

Před budovou Divadla Reduty

Umístění

11. 5. 2008

Autor

Kurt Gebauer

Popis

Socha odlitá z černého bronzu, umístěná na pět metrů vysokém pískovcovém soklu – pilíři, zdobí Zelný trh od roku 2008. Stojí v dolní části náměstí před budovou Divadla Reduta, v níž Wolfgang Amadeus Mozart koncertoval jako jedenáctileté zázračné dítě spolu se svou starší sestrou Nanerl o Vánocích roku 1767. Do Brna se tak vrátil po více než 240 letech.

Zajímavost


Mozart je ztvárněn jako okřídlená postava s mužskou hlavou a dětským tělem, špičkou nohy se dotýká klavichordu. Tělo zdobí jedno křídlo (autor naznačil takto tragičnost života hudebního génia), hlavu zdobí paruka, nezbytný atribut z doby života skladatele.

Socha Mozarta je prvním realizovaným dílem v projektu Sochy pro Brno, jehož cílem je osadit město během deseti let deseti novými sochami.



Vaším dalším úkolem bude vyřešit křížovku. Křížovka obsahuje základní informace o Mozartově životě a zajímavosti o Brně. Pokud budete potřebovat nápovědu, obraťte se na Vaši paní učitelku/učitele.

Až budete mít hotovo, můžete si zkontrolovat odpovědi na konci edukačního programu.



Vertikálně

1. Mozartovo křestní jméno.
2. Název města, kde Mozart žil a vytvořil mnoho svých oper.
3. Jméno Mozartovy manželky.
5. Město, ve kterém se Mozart narodil.
6. Žánr skladeb, který Mozarta nejvíce proslavil.

Horizontálně

4. Klávesový nástroj, na který Mozart hrál už jako dítě. Je to předchůdce klavíru.
7. Podzemní prostory pod Zelným trhem v Brně.
8. Název divadla v Brně, u kterého stojí socha Mozarta.
9. Mozartova nedokončená skladba pro pohřební obřady.

Bonusový úkol

Pokud máte ještě čas a chuť na další aktivitu, nebo si chcete něco vytvořit i doma, mám pro Vás poslední úkol. Poslechněte si svou oblíbenou písničku, nebo si ji představte, a zkuste ji namalovat. Jak by vypadala? Jaké barvy by měla? Objevily by se v ní nějaké tvary? Jaké by to byly?

Prostor pro tvoření



Odpovědi pro křížovku

1. Wolfgang
2. Vídeň
3. Constanze
4. Klavichord
5. Salzburg
6. Opera
7. Sklepení
8. Reduta
9. Requiem